



# THAILAND voor BEGINNERS

Praktische reisinformatie, ook wat de reisbureau's u niet vertellen

christine.schrijnemakers

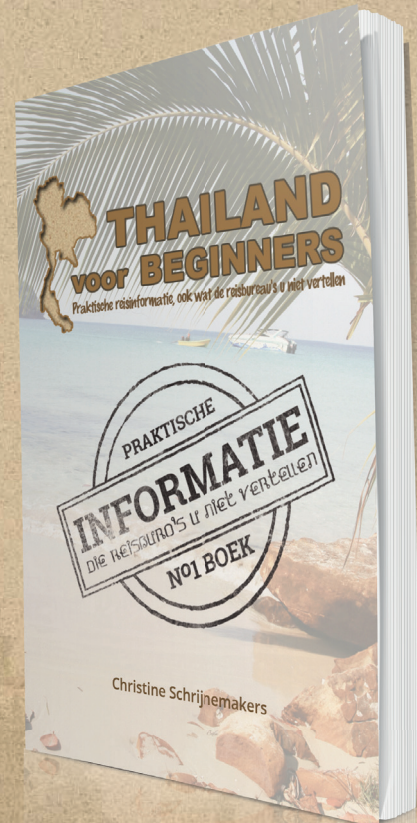


# thailand voor beginners


Praktische reisinformatie, ook wat de reisbureaus u niet vertellen...

*Thailand voor beginners* is een volstrekt onafhankelijk informatieboek, louter en alleen bedoeld om de reiziger naar Thailand objectieve informatie te verschaffen, als tegenwicht voor de vaak sterk gekleurde (soms zelfs misleidende en pertinent onjuiste) informatie van de reisbureaus en touroperators.

Het boek is in drie delen opgedeeld. Het eerste deel gaat over Thailand in het algemeen. Het tweede deel is in zijn geheel gewijd aan Bangkok. Het laatste deel is een verzameling van korte impressies die de auteur heeft opgedaan tijdens haar reizen.



Formaat:	14,5 x 21 cm
Omvang:	238 pagina's
Uitvoering:	paperback
Prijs:	€27,-
Verschijnt:	juli 2015
NUR:	517
ISBN:	9789491164019



# christine@schrijnemakers

Christine Schrijnemakers is haar hele leven al gefascineerd door reizen. Op jonge leeftijd reisde ze al door Europa en bezocht ze de grote metropolen van dit werelddeel. Nadat ze het rond 2000 wat rustiger aan ging doen, heeft ze samen met haar man elk jaar meerdere tweemaandelijks ontdekkingsreizen gemaakt door heel Thailand: van Chiang Rai tot in Krabi en van Nong Khai tot op Koh Chang.

Naarmate ze Thailand beter leerde kennen en onderweg steeds meer andere reizigers sprak, ontdekte ze hoe weinig veel vakantiegangers eigenlijk aan echte en vooral praktische kennis hadden over Thailand, de Thais en hun gewoontes, en hoe veel slechte en soms zelfs onjuiste informatie en faliekante onzin door de touroperators en reisbureaus over deze argeloze vakantiegangers werd uitgestort.

Omdat schrijven haar nu eenmaal in het bloed zit, besloot ze in 2005 om al haar kennis over Thailand en Bangkok te verzamelen. Tot haar eigen verbazing kreeg deze collectie in korte tijd een enorme omvang. Met recht een volstrekt uit de hand gelopen hobby!



# veelgestelde vragen

## Waar komt uw liefde voor Thailand vandaan?

"Mijn liefde voor Thailand ontstond tijdens mijn eerste bezoek aan dit bijzondere land, toen ik de 50 net was gepasseerd. Ik was diep onder de indruk van de adembenemende natuur, de uiterst vriendelijke bevolking en de rijke cultuur. Ik ben al zolang ik me kan herinneren gek op reizen en ik heb het geluk gehad om de meest schitterende bestemmingen aan te doen, maar Thailand heeft een speciaal plekje in mijn hart. Hoe dat komt? Ik durf het niet te zeggen. Waarschijnlijk een gevalletje 'liefde op het eerste gezicht'."

## Wat heeft u geïnspireerd om *Thailand voor beginners* te schrijven?

"Naarmate ik Thailand vaker bezocht, begon het mij op te vallen dat de informatie die reisbureaus en reisgidsen verstrekten regelmatig tekortschoot of zelfs pertinent onjuist was. Na enige research kwam ik tot de ontdekking dat ik niet de enige was die daar zo over dacht: veel Thailand-gangers gaven te kennen dat zij behoefte hadden aan praktische informatie over bijvoorbeeld gebruiken en gewoonten. Thailand is een land met diepgewortelde tradities, waar kennis van deze onderwerpen onontbeerlijk is. Omdat deze informatie nergens te vinden was, besloot ik mijn eigen bevindingen

op papier te zetten. Op een gegeven moment had ik zo veel waardevolle informatie verzameld, dat ik op het idee kwam om er een boek van te maken. Zo is het idee voor *Thailand voor beginners* geboren."

## Welke bestemming in Thailand heeft de grootste indruk op u gemaakt en waarom?

"Dat is een moeilijke vraag. Ik heb zo veel imponerende locaties bezocht die ik voor geen goud had willen missen! Ik denk dat ik dan toch voor de hoofdstad kies, hoe cliché dat misschien ook is. Bangkok is met recht een stad van uitersten: arm versus rijk, modern versus traditioneel, elitair versus ordinair. Daarmee vormt deze stad een uitstekende afspiegeling van de rest van het land. Ik zou iedereen dan ook willen aanraden om ten minste één dag naar Bangkok te gaan, al ben je bezig aan een trektocht door de jungle!"

## Wat is de belangrijkste levensles die u van uw reizen heeft geleerd?

"Iets wat mij tijdens mijn reizen steeds duidelijker is geworden – en wat toevallig ook een bekende boeddhistische levenswijsheid is – is dat het ontzettend belangrijk is om in het hier en nu te leven. Probeer bewust te genieten van alles wat je ziet, hoort, proeft en voelt en tel je

zegeningen. Dat zorgt er niet alleen voor dat je meer plezier in je leven hebt, maar het maakt de herinneringen aan de ervaringen die je opdoet ook nog eens een stuk levendiger. Als je ziet hoe weinig de Thais nodig hebben om gelukkig te zijn, dringt het pas echt tot je door hoe verwend wij als westerlingen eigenlijk zijn.”

**Wat zou u degenen die van plan zijn om naar Thailand af te reizen willen meegeven?**

“Geniet met volle teugen! Mijn eerste kennismaking met Thailand was er één om nooit te vergeten en ik hoop van harte dat dat ook voor de lezers van mijn boek geldt. Laat je verrassen door al het moois dat je tegenkomt en houd eventueel een reisdagboek bij, zodat je thuis nog eens kunt nagenieten. Zolang je je van tevoren goed inleest en de broodnodige voorbereidingen treft, moet het haast wel een onvergetelijke ervaring worden.”



# PREVIEW: Belangrijke tips

## Vóór u naar Thailand gaat

### Medische voorzorgsmaatregelen

Voor Thailand wordt een DTP (Dyphterie, Tetanus, Polio) vaccinatie aanbevolen, maar deze is niet verplicht. Thailand is grotendeels malariavrij, maar goede anti-muggensmeersels blijven aanbevolen. Check met uw huisarts of de plaatselijke GGD, ook wat betreft de laatste stand van zaken rond vogelgriep en dengue.

### Paspoort/visum

Als u een Nederlands paspoort heeft en niet langer dan 30 dagen in Thailand verblijft, heeft u geen visum nodig. U krijgt bij aankomst in Bangkok automatisch een 'Tourist Visa On Arrival' voor maximaal 30 dagen in uw paspoort gestempeld. Blijft u langer dan 30 dagen (al is het maar een paar uur of één dag), dan heeft u minstens een '60 dagen Tourist Visum' nodig, te verkrijgen bij het Thais consulaat in Amsterdam of de Thaise ambassade in Den Haag. In alle gevallen geldt: uw paspoort moet nog minstens zes maanden geldig zijn na de dag van vertrek uit Thailand!

## Vliegtickets, hotels, rondreizen en excursies boeken

### Check de prijzen van vliegtickets

Losse vliegtickets met diverse luchtvaartmaatschappijen kunt u bij diverse touroperators en reisorganisaties kopen. Let er goed op of het een 'non-stop'-vlucht betreft of niet (dus zonder tussenstop rechtstreeks van Amsterdam naar Bangkok). 'Direct flight' is vaak niet hetzelfde als 'non-stop'. Let er ook goed op of u kunt volstaan met een 1-maandsticket of dat u een 3-maandsticket nodig heeft (bij verblijf langer dan 30 dagen) – het scheelt nogal in de prijs.

### Boeken via Internet in Thailand kan veel geld schelen!

Of u nou een compleet verzorgde rondreis kiest of u kiest voor losse vliegtickets met

hotels, rondreizen en excursies, meestal bent u veel voordeliger uit als u onze adviezen opvolgt. Dat kan oplopen tot honderden euro's per vakantie!

**Let op bij boekingen tijdens Nederlandse schoolvakanties en rond de feestdagen in december**  
Vliegtickets worden aanmerkelijk duurder in de zomermaanden (schoolvakanties) in Nederland. Thaise hotels zijn dan juist goedkoper, tenminste als u ze boekt in of via Thailand (internet).

Rond de feestdagen in december stijgen de prijzen van de vliegtickets astronomisch, terwijl de Thaise hotels dan hun prijzen ook verveelvoudigen! Bovendien verplichten ze u vaak bovenop die toch al veel hogere kamerprijzen ook nog te betalen voor een 'Christmas Eve Gala Dinner' en een 'New Years Eve Gala Dinner', voor waanzinnig hoge prijzen (naar Thaise maatstaven), ook als u daar geen gebruik van wilt maken; betalen móet u!

Dezelfde truc halen ze vaak uit tijdens Chinees Nieuwjaar (februari), Thais Nieuwjaar/Songkran (april) en Loy Kratong (november).

## **Aankomst op Suvarnabhumi Airport in Bangkok**

### **Laat u niet beetnemen**

In de aankomsthal zullen er tientallen Thais op u afstormen die u hotels en taxi's aanbieden. Negeer deze mensen met een vriendelijke glimlach: als u van hun diensten gebruik maakt betaalt veel meer dan nodig is en komt u in een niet geregistreerde taxi terecht, wat u bij een eventueel ongeluk duur te staan kan komen.

Ook zullen u mensen benaderen die u vragen naar welk hotel u moet. Als u vervolgens die naam noemt, zullen ze u vertellen dat het hotel gesloten, overstroomd, afgebrand, onder vulkanische as bedolven, door een tornado weggevaagd of gewoon vol is, en dat ze een veel beter hotel weten ("Cheap price, Sir, Madam, very cheap and very nice hotel"). Zeg "No, thank you" (of, in goed Thais, "Mai ouw") en negeer deze mensen verder met een vriendelijke glimlach. Van hun diensten gebruikmaken gaat u meer geld kosten dan nodig is of u komt in een zesderangs hotel terecht. Dit zijn allemaal 'touts' (kleine oplichters). Als u in Nederland een reis heeft geboekt inclusief een transfer van de luchthaven naar uw hotel, loop dan door tot u iemand ziet met een bordje met uw naam of de naam van de reisorganisatie. De rest wijst zich dan vanzelf.

Ook als u bij Greenwood Travel in Bangkok een transfer naar uw hotel heeft geboekt, wordt u opgewacht door iemand met een bordje met uw naam. (Zie onder 'Vliegtickets en hotels boeken'.)

In alle andere gevallen loopt u naar buiten, de aankomsthal uit. Daar ziet u een kiosk 'Public Taxi Service'. Sluit aan in de rij (als die er is) en de rest wijst zich vanzelf.

Voor andere manieren om naar uw hotel vervoerd te worden, zie onder 'Aankomst: belangrijke tips'.

## **Eerste kennismaking**

### **Pas op voor 'touts' (oplichters)**

Er zijn nog veel meer touts in Thailand (en vooral Bangkok) actief dan de hierboven genoemde.

#### *Onthoud de 'gouden stelregels':*

- 1) 'Normale' Thais zijn heel schuchter ten opzichte van buitenlanders en zullen u nooit spontaan benaderen of aanspreken.
- 2) Zelfs als Thais heel goed Engels spreken zullen ze u niet zomaar benaderen of aanspreken; dat doen ze alleen als u als eerste toenadering zoekt of hèn aanspreekt.
- 3) Iedere Thai (of andere Aziat) die zo 'brutaal' is om u spontaan te benaderen of aan te spreken, is op uw geld uit, ook al lijkt dat in eerste instantie misschien niet zo! Zo simpel is het!

Om meteen van het gezeur af te zijn zegt u: "Mai ouw" – "Nee, dank u". Omdat u dit dan in vlekkeloos Thais zegt zullen de touts u meestal direct afschrijven als potentieel slachtoffer.

## **Geld en prijspeil**

### **Koop geen Thais geld in Nederland**

Thais geld kopen in Nederland is onnodig, en onnodig duur. Bij aankomst op het vliegveld van Bangkok vindt u meteen al ATM-machines waar u met uw Nederlands bank(pin)pas Thais geld kunt pinnen tegen de officiële bankkoers wel met extra kosten. Bijna heel Thailand (zeker de touristencentra) staat vol met ATM-automaten waar u 24 uur per dag terecht kunt met uw Nederlandse bank(pin)pas. Wel horen we steeds meer dat met



passen waar een Maestro logo op staat het steeds moeilijker wordt om te pinnen. Dit komt omdat Maestro het skimmen van bankpassen buiten Europa tegen wil gaan.

### **Ter plekke betalen met een bank(pin)pas**

Direct betalen met uw bank(pin)pas (dus pinbetalingen doen) kan praktisch nergens in Thailand.

### **Geld pinnen met een creditcard**

Geld pinnen met uw creditcard kan ook, maar de kosten daarvan kunnen aanzienlijk zijn.

### **Ter plekke betalen met een creditcard**

Alleen in de restaurants in hogere prijsklassen, en in grote winkels/bij winkelketens kunt u met uw creditcard betalen.

### **Let op: 1000 baht is veel geld!**

Voor ons is 25 euro niet echt een heel groot bedrag, maar 1000 baht is dat in Thailand wèl! In kleine Thaise en Chinese restaurantjes en winkeltjes, bij stalletjes op straat en bij taxi- en tuktuk-chauffeurs is 1000 baht echter een behoorlijk bedrag, en vaak heeft men geen wisselgeld. Zorg daarom ervoor dat u altijd flink wat biljetten van 100, 50 en 20 baht bij u draagt. Ook een aantal munten van 10 baht in uw zak kunnen veel gezeur voorkomen. Gebruikt u noodgedwongen toch een biljet van 1000 baht, let er dan goed op dat u ook van 1000 baht terugkrijgt, en niet van 500 baht!

## **Overleven in Bangkok/Thailand**

### **Kijk als u op de stoep loopt altijd goed vóór u naar de grond**

De trottoirs van Bangkok zijn berucht vanwege de enorme gaten die er in zitten en meestal ook jarenlang blijven zitten. U kunt zich lelijk bezeren als u daar in valt of er met uw voet in blijft steken. Ook zijn de trottoirs vaak hobbelig, waardoor u makkelijk struikelt. En ten slotte: soms zijn de randen van trottoirs ineens heel hoog, of staan er brandbluskransen midden op de stoep. Vaak heeft u dat niet in de gaten omdat het zo druk is zodat u die obstakels te laat bemerkt. Let ook op loshangende draden vanuit de warboel aan elektriciteitsdraden – levensgevaarlijk!

### **Kijk als u oversteekt eerst naar rechts**

U bent gewend naar links te kijken als u over wilt steken. Maar in heel Thailand, dus

ook Bangkok, rijdt het verkeer links. Dus moet u hier eerst naar rechts kijken. Kijk voor alle zekerheid ook nog gauw even naar links, want niet iedereen in Thailand houdt zich aan de regels... Om dan ten slotte nog één keer naar rechts te kijken, want men komt vaak hard aanscheuren... En: officieel moet alle verkeer aan voetgangers op de (schaarse) zebrapaden voorrang verlenen, maar ga er niet van uit dat men ook werkelijk stopt (hoogstens op het ècht allerlaatste moment, of helemaal niet...).

### **Als er voetgangersloopbruggen zijn, steek dan niet de straat over**

U zult ze veel zien in Bangkok: voetgangersloopbruggen. Meestal is het verboden om binnen een afstand van een paar honderd meter de straat zelf over te steken als er loopbruggen in de buurt zijn. De politie let hier heel alert op.

### **Gooi geen sigaretten- of sigarenpeuken op straat**

Het zal u opvallen dat de straten van Bangkok meestal heel wat schoner zijn dan die van bijvoorbeeld Amsterdam. Met name het ontbreken van gigantische hoeveelheden hondenstront (en graffiti) is een verademing. Sinds twee jaar staat er een boete op het op straat werpen van afval, inclusief peuken.

### **Kijk uit op Patpong!**

Op Patpong vindt u een grote concentratie aan GoGo-bars. U loopt de kans dat u binnen gedwongen wordt veel méér te betalen voor uw drankjes dan buiten stond aangekondigd, of dat u op andere manieren wordt opgelicht (u heeft plotseling het dubbele aantal drankjes op uw rekening staan dan u besteld heeft). Die kans is nog groter bij de obscure tenten die boven de GoGo-bars liggen en 'special shows' geven. Kijk dus uit en ga daar vooral niet in uw eentje naartoe; het is beter daar met een groter gezelschap naartoe te gaan.

### **Draag altijd een kopie van uw paspoort bij u**

In Thailand bent u officieel verplicht altijd uw paspoort bij u te dragen, al wordt er zelden naar gevraagd door de politie. Maak een (kleuren)kopie van uw paspoort (de pagina waarop uw foto staat en de pagina ernaast) en draag die altijd bij u; doorgaans accepteert men dat.

### **Loop niet te koop met uw rijkdom**

Thailand mag dan een land zijn waar niemand honger lijdt, maar u bent er als westerling wèl walgelijk rijk. Voor het geval u het elders op deze site nog niet gelezen heeft: een bouwvakker verdient in Bangkok 175 baht per dag. Dat is bijna hetzelfde bedrag dat u in

een luxe hotel voor één cocktail betaalt! Niet ieder mens kan het verdragen dat een ander méér heeft. Dus zijn er ook Thais die vinden dat u makkelijk die videocamera kunt missen, of dat halssnoer, of die mooie fotocamera, of die prachtige ring.

### **Voorzichtig met uw creditcards**

Creditcards zijn aan de ene kant een zegen, maar aan de andere kant een bron van zorg. Creditcardfraude is internationaal, dus ook Thailand ontkomt er niet aan. Maar u kunt er zelf veel aan doen om frauduleuze handelingen te voorkomen. Zoals: sta nooit toe dat iemand (een winkelier, ober, receptionist) met uw card volledig uit het zicht verdwijnt. Dan kan men namelijk uw handtekening kopiëren en later blanco slipjes invullen met willekeurige bedragen. Zeg dat u er op staat dat de transactie met de 'machine' (het apparaat waar uw card doorheen gehaald wordt) onder uw ogen gebeurt.

# LEZERSRECENSIES

*"Het bevat precies die informatie die je echt nodig hebt om je eerste stappen in Bangkok dan wel Thailand te doen."*

*"Zeer praktisch boek met datgene wat je van een land wilt weten, maar niet in een gewoon reisboek zult vinden. Je krijgt het idee dat je de bewoners al een beetje kent voordat je het land feitelijk bezocht hebt."*

*"Het boek is duidelijk en luchtig geschreven en vooral gebaseerd op eigen ervaringen, wat het extra leuk maakt."*


*"Een verrijkend boek met zeer praktische tips; het zal mijn reis zeker aangenaam doen verlopen."*

*"Een must have voor iedere Thailand-ganger."*



# contact

Contactpersoon: Yordy Spoor  
E-mailadres: [editor@thailandvoorbeginners.nl](mailto:editor@thailandvoorbeginners.nl)  
Telefoonnummer: +31 229 700228  
Adresgegevens: Vior Webmedia  
De Factorij 28-j  
1689 AL Zwaag  
Website: [www.thailandvoorbeginners.nl](http://www.thailandvoorbeginners.nl)



Wilt u een recensie-exemplaar aanvragen? Stuur een e-mail naar [editor@thailandvoorbeginners.nl](mailto:editor@thailandvoorbeginners.nl) met in de onderwerpregel het woord 'recensie-exemplaar' en de naam van uw bedrijf of medium en wij nemen contact met u op.

